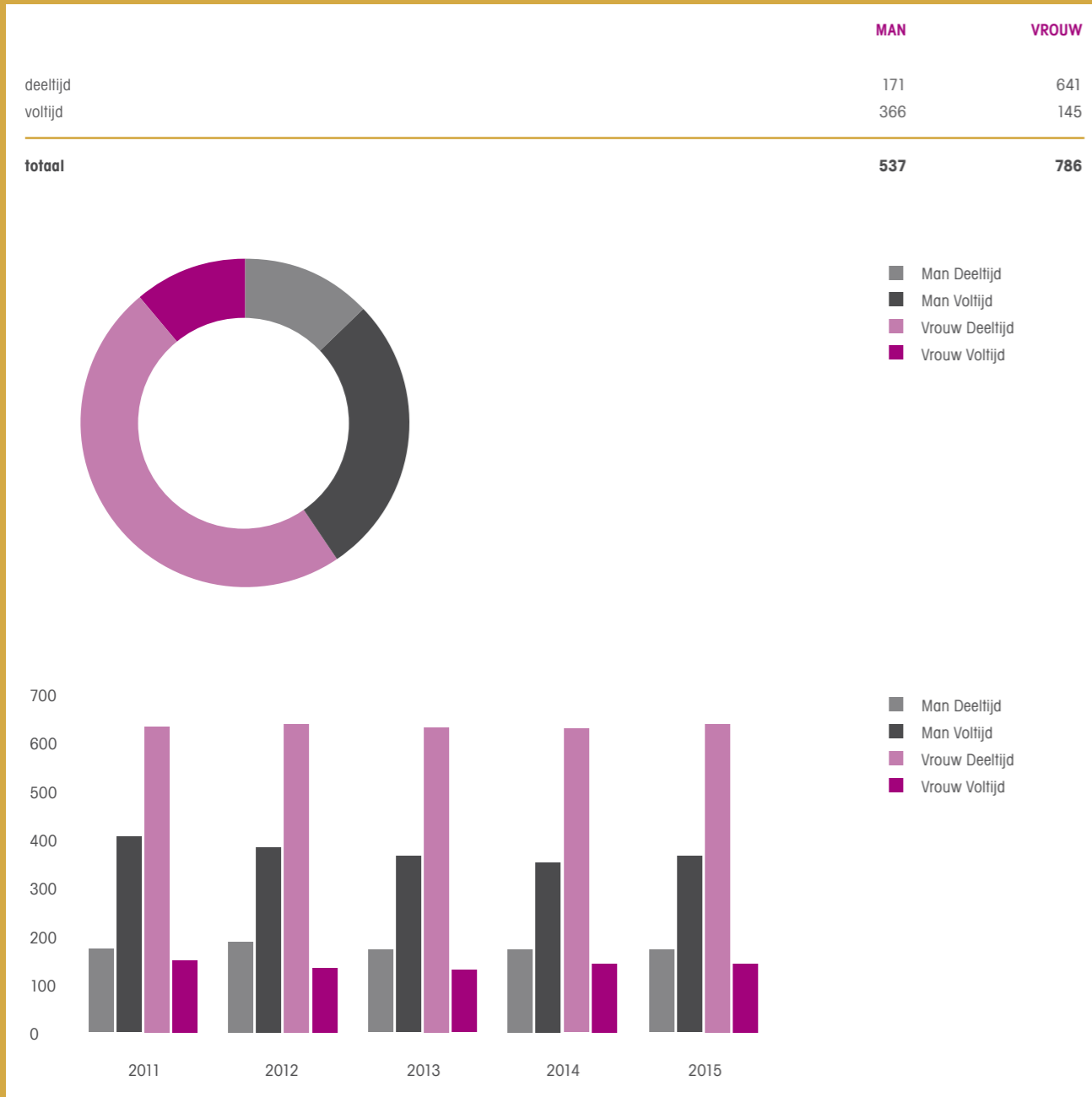
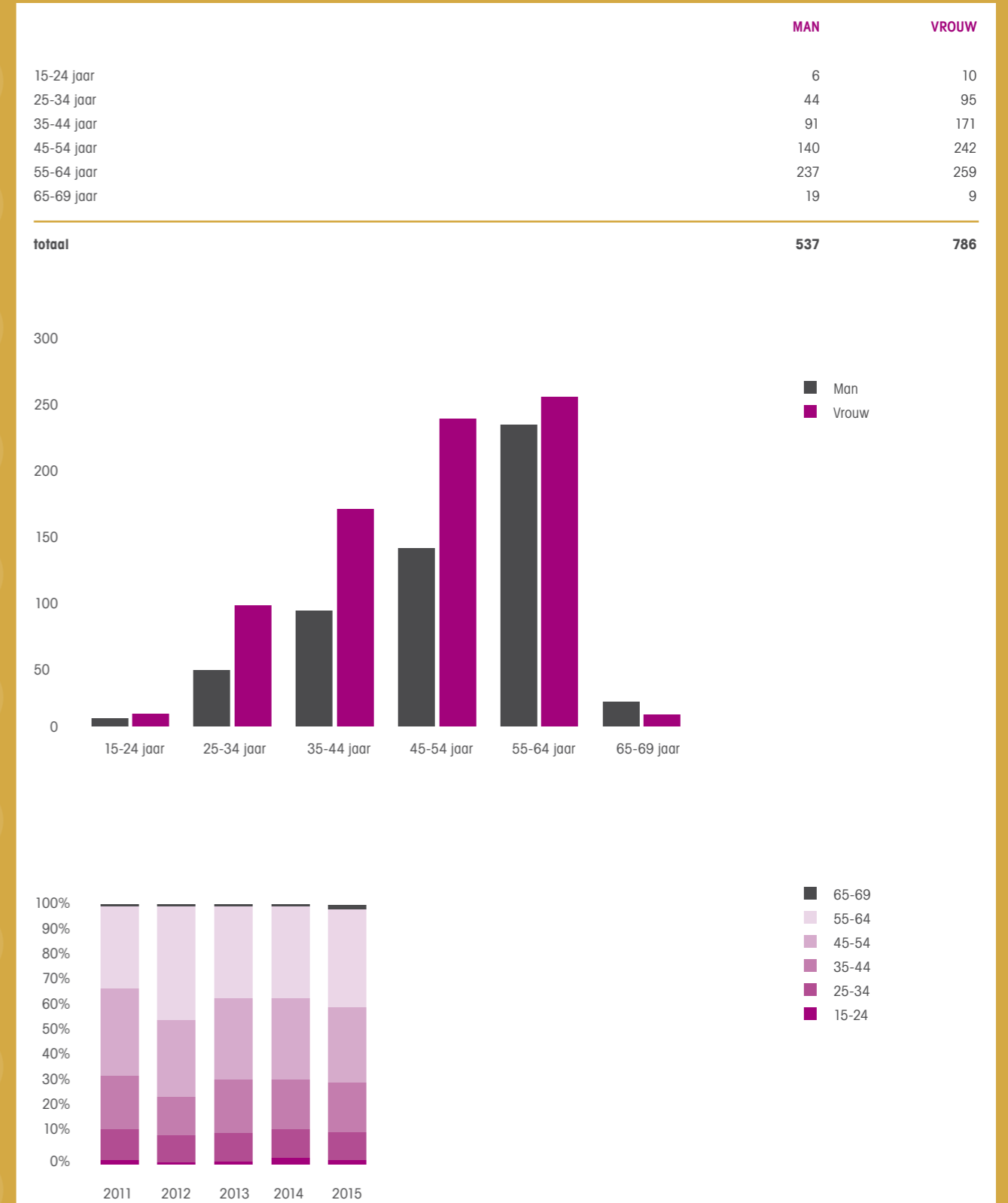


## 7. MEDEWERKERS

### AANTAL MEDEWERKERS NAAR GESLACHT EN VOLTijd/DEELTijd

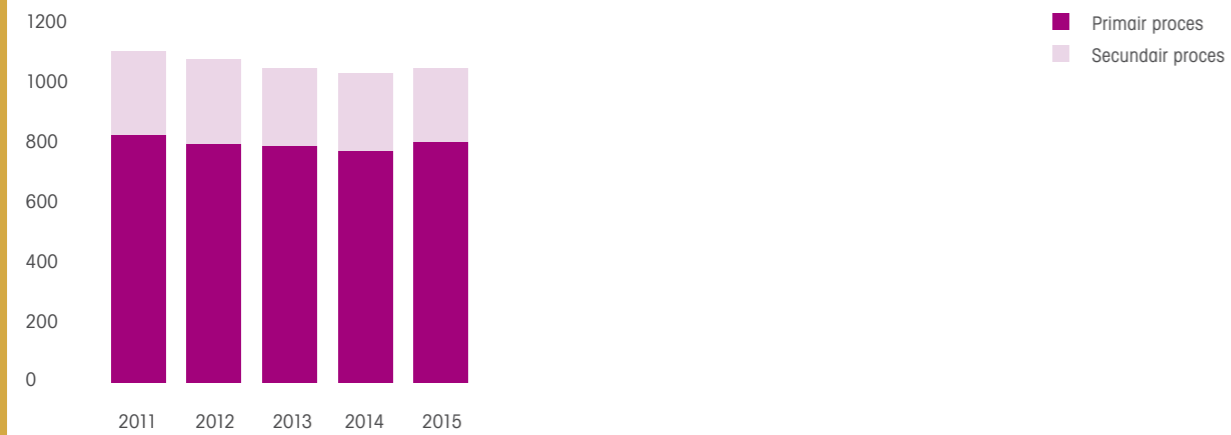


### AANTAL MEDEWERKERS NAAR GESLACHT EN LEEFTijd



## AANTAL FTE NAAR PRIMAIR/SECUNDAIR PROCES

	2011	2012	2013	2014	2015
primair proces	828,8	798,2	791,9	776,3	801,6
secundair proces	283,7	285,7	261,9	262,4	254,2
<b>totaal</b>	<b>1112,5</b>	<b>1083,9</b>	<b>1053,8</b>	<b>1038,7</b>	<b>1055,8</b>



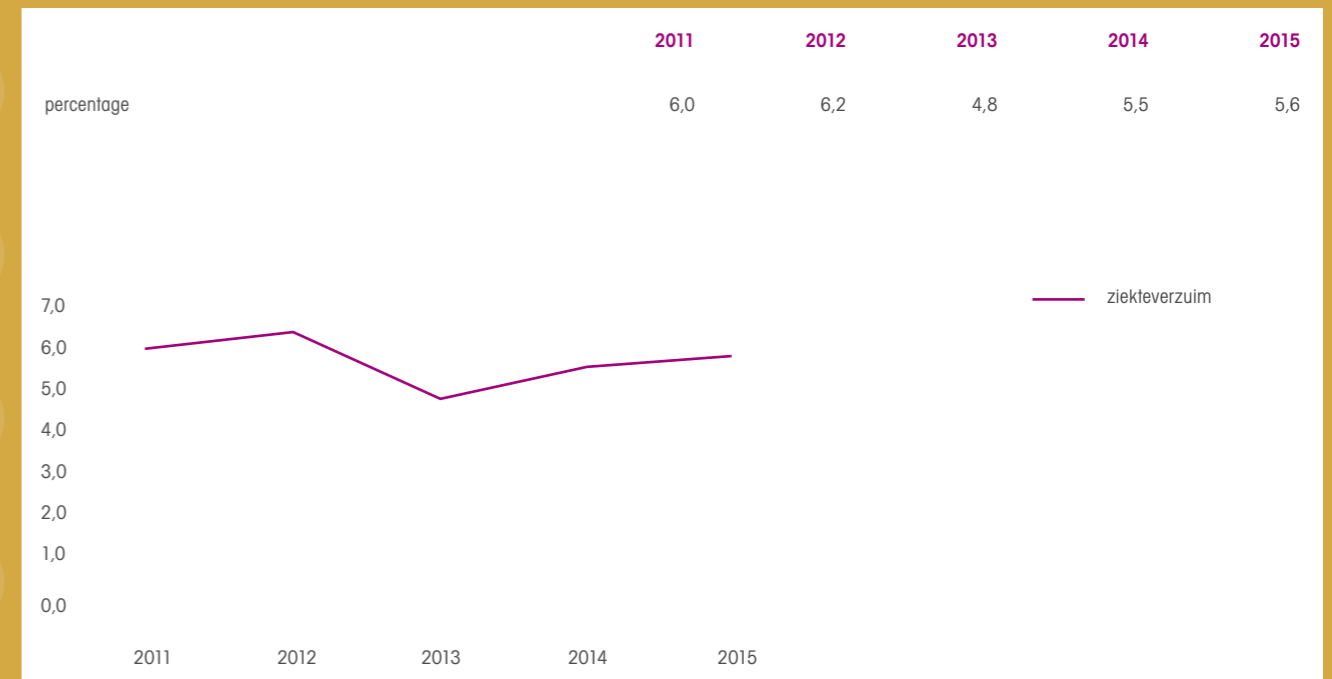
Primair proces = onderwijsverzorgend personeel en eerstelijns ondersteuning  
 Secundair proces = ondersteunende diensten

Toelichting: de cijfers van 2013 zijn afwijkend t.o.v. de gepubliceerde cijfers in het geïntegreerd jaardocument 2013. De hier genoemde getallen waren absolute aantallen ultimo 2013 terwijl dit gebaseerd moest zijn op gemiddelden.

## GESPREEKENCYCLUS

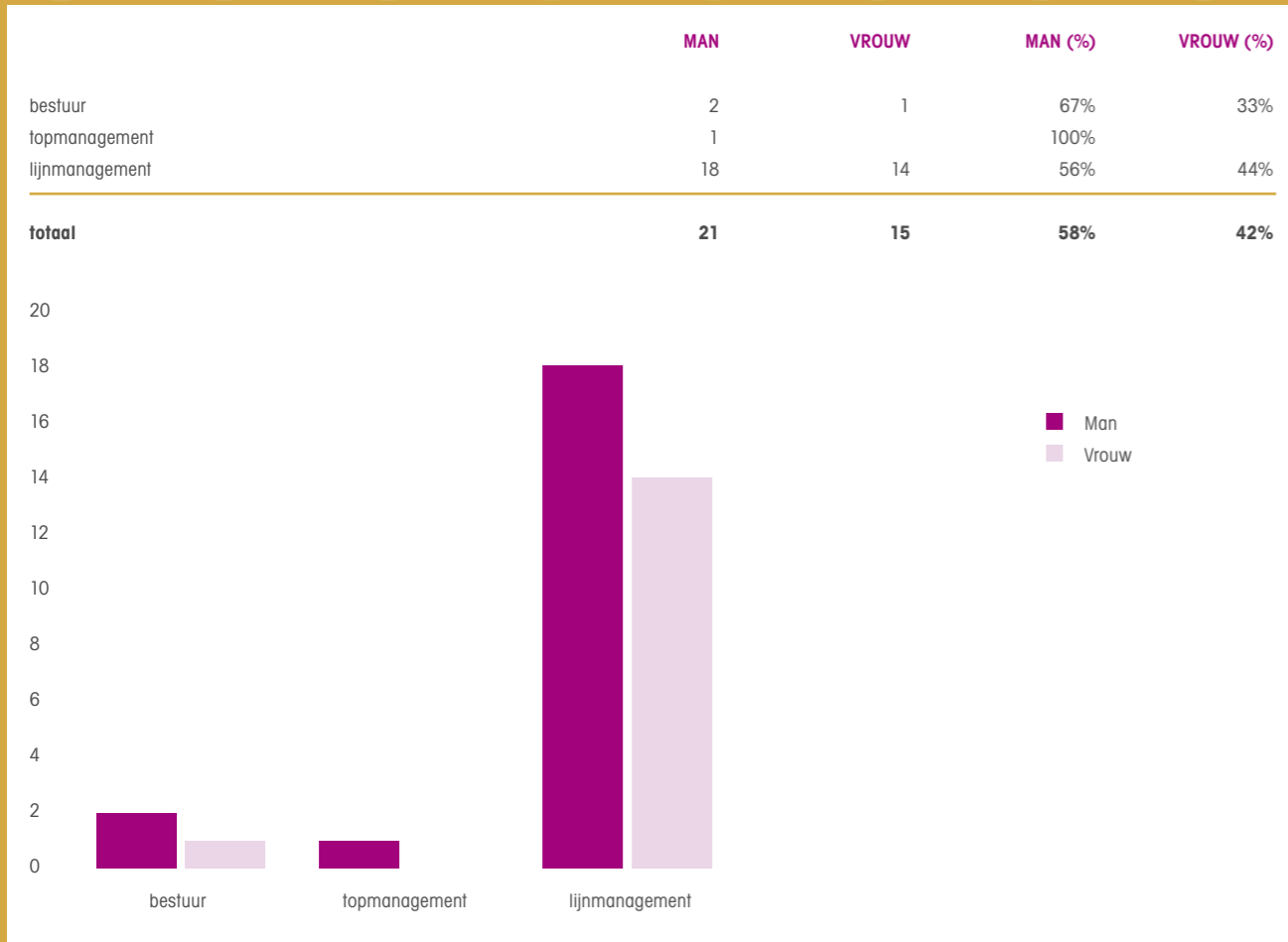
	2012/13	2013/14	2014/15
aantal medewerkers	1.319	1.318	1.323
aantal gesprekken	857	938	436
<b>percentage</b>	<b>65%</b>	<b>71%</b>	<b>33%</b>

## ZIEKTEVERZUIM



Bij het ziekteverzuim is gekeken naar alle medewerkers van Onderwijsgroep Tilburg. Het percentage is dat deel van de arbeidsomvang dat door ziekte verzuimd is.

## MANAGEMENT NAAR GESLACHT



*Bestuur =  
College van Bestuur*

*Topmanagement =  
algemene directie shared services*

*Lijnmanagement =  
schooldirecteuren en hoofden  
van diensten*

## RECAPITULATIE

[KLIK HIER VOOR TABEL 2014](#)

### 2015

#### AANTAL MEDEWERKERS (NIET FTE)

in dienst per 01/01/2015	1.318
waarvan vertrokken in 2015	90
<b>subtotaal</b>	<b>1.228</b>

in diensttreding in 2015	111
waarvan vertrokken in 2015	16
<b>subtotaal</b>	<b>95</b>

<b>in dienst per 31/12/2015</b>	<b>1.323</b>
---------------------------------	--------------

#### UITGEDRUKT IN FTE

beginstand per 01/01/2015	1.046,1
fte's aangegaan in 2015 (nieuw)	48,0
mutatie bestaand in 2015	6,5
<b>subtotaal</b>	<b>1.100,6</b>

waarvan beëindigd in 2015	38,9
---------------------------	------

<b>eindstand per 31/12/2015</b>	<b>1.061,7</b>
---------------------------------	----------------

<b>gemiddeld aantal gedurende het jaar</b>	<b>1.055,8</b>
--	----------------