

2. ONDERWIJSOPBRENGSTEN EN DEELNEMERSONTWIKKELING

RENDEMENTEN EN DIPLOMA'S

De rendementen vmbo zijn gebaseerd op de opbrengsten oordelen van de onderwijsinspectie. Als een leerling in leerjaar drie op een hoger niveau instroomt dan het advies van de basisschool, levert dit +1 op, bij een lager niveau -1.

RENDEMENT VMBO-SCHOLEN

MBC ECONOMIE EN GROEN		ONDERBOUW	BASIS BEROEPS	KADER BEROEPS	LEERWEG BOVENBOUW GEMENGD
Indicator	definitie				
1.	rendement onderbouw schooladvies basisonderwijs afgezet tegen instroom derde leerjaar. Norm = 100	103			
2.	van derde leerjaar naar diploma zonder te blijven zitten		93%	85%	82%
3.	gemiddeld cijfer centraal examen		6,50	6,20	6,50
4.	verschil tussen gemiddeld cijfer schoolexamen en gemiddeld cijfer centraal examen		0,31	0,13	0,30

FRATER VAN GEMERTSCHOOL		ONDERBOUW	BASIS BEROEPS	KADER BEROEPS	LEERWEG BOVENBOUW THEORETISCH
Indicator	definitie				
1.	rendement onderbouw schooladvies basisonderwijs afgezet tegen instroom derde leerjaar. Norm = 100	90			
2.	van derde leerjaar naar diploma zonder te blijven zitten				79%
3.	gemiddelde cijfer centraal examen				6,30
4.	verschil tussen gemiddeld cijfer schoolexamen en gemiddeld cijfer centraal examen				0,12

DE VAKSCHOOL		ONDERBOUW	BASIS BEROEPS	KADER BEROEPS	LEERWEG BOVENBOUW GEMENGD
Indicator	definitie				
1.	rendement onderbouw schooladvies basisonderwijs afgezet tegen instroom derde leerjaar. Norm = 100	107			
2.	van derde leerjaar naar diploma zonder te blijven zitten		77%	75%	
3.	gemiddelde cijfer centraal examen		6,30	6,30	5,90
4.	verschil tussen gemiddeld schoolexamen en gemiddeld cijfer centraal examen		0,11	0,28	0,66

REESHOF COLLEGE		ONDERBOUW	BASIS BEROEPS	KADER BEROEPS	LEERWEG BOVENBOUW GEMENGD
Indicator	definitie				
1.	rendement onderbouw schooladvies basisonderwijs afgezet tegen instroom derde leerjaar. Norm = 100				
2.	van derde leerjaar naar diploma zonder te blijven zitten		93%	75%	
3.	gemiddelde cijfer centraal examen		6,60	5,90	
4.	verschil tussen gemiddeld schoolexamen en gemiddeld cijfer centraal examen		0,13	0,07	

MBC Economie en Groen opbrengstenoordeel basisberoepsgerichte / kaderberoepsgerichte / gemengde leerweg: voldoende
 Frater van Gemertschool opbrengstenoordeel gemengde leerweg: voldoende
 De Vakschool opbrengstenoordeel basisberoepsgerichte / kaderberoepsgerichte leerweg: voldoende, gemengde leerweg: onvoldoende
 Reeshof College opbrengstenoordeel basisberoepsgerichte / kaderberoepsgerichte leerweg: voldoende

DIPLOMA'S VMBO 2011-2015



¹ De Frater van Gemertschool biedt havo aan voor leerlingen met een stoornis in het autisme spectrum. Hierbij wordt samengewerkt met het Theresialyceum.

RENDEMENT MBO: DIPLOMARESULTAAT 2014-2015 NAAR NIVEAU

	2013	2014
niveau 1	76,8%	70,60%
niveau 2	78,6%	79,90%
niveau 3	82,0%	77,40%
niveau 4	80,1%	79,80%
alle niveaus	79,9%	78,7%

Diplomaresultaat mbo (definitie informatie-encyclopedie MBO Raad): het aantal gediplomeerde instellingverlaters in een schooljaar als percentage van alle instellingverlaters in hetzelfde jaar. In welk schooljaar de gediplomeerde instellingverlater het diploma heeft behaald is niet belangrijk.

RENDEMENT MBO: JAARRESULTAAT 2014-2015 NAAR NIVEAU

SCHOOL	NIVEAU 1	NIVEAU 2	NIVEAU 3	NIVEAU 4	TOTAAL
School voor Administratieve en Juridische Dienstverlening		53,1%	28,6%	72,4%	57,0%
School voor AKA	70,4%				70,4%
NCVB Bedrijfsopleidingen	95,7%	87,6%	85,1%	82,5%	85,7%
School voor Bouwtechniek	80,0%	66,7%	88,9%	77,1%	74,2%
School voor Commerciële Dienstverlening		55,4%	48,8%	70,9%	63,6%
School voor Gezondheidszorg		82,4%	77,9%	83,0%	80,9%
School voor ICT en Mediatechnologie		36,7%	66,2%	72,6%	63,1%
School voor Kunst, Cultuur en Media			59,6%	69,7%	66,4%
School voor Logistiek en Mobiliteit		80,9%	82,6%	37,0%	73,7%
School voor Luchtvaarttechniek			93,3%	66,7%	73,7%
School voor Mechatronica, Maintenance en Engineering		79,9%	94,4%	79,9%	83,2%
School voor Mode en Uiterlijke Verzorging		70,0%	94,5%	75,5%	78,4%
School voor Onderwijs en Kinderopvang			75,8%	86,1%	82,9%
School voor Orde en Veiligheid		65,0%	82,5%		70,0%
School voor Proces- en Milieutechniek	91,7%	82,9%	50,0%	66,7%	69,3%
School voor Sport en Beweging		88,0%	55,0%	75,0%	71,0%
School voor Welzijn			87,5%	88,1%	87,9%
totaal	74,3%	80,1%	78,1%	77,9%	78,6%

Jaarresultaat mbo (definitie Informatie-encyclopedie MBO Raad): het aantal gediplomeerden in het schooljaar als percentage van hetzelfde aantal gediplomeerden plus de ongediplomeerde instellingverlaters in hetzelfde schooljaar. Een gediplomeerde in deze context is een deelnemer/examendeelnemer die in het betreffende jaar zijn diploma heeft behaald. Eerder behaalde diploma's zijn hierbij niet relevant.

DIPLOMA'S MBO 2011-2015

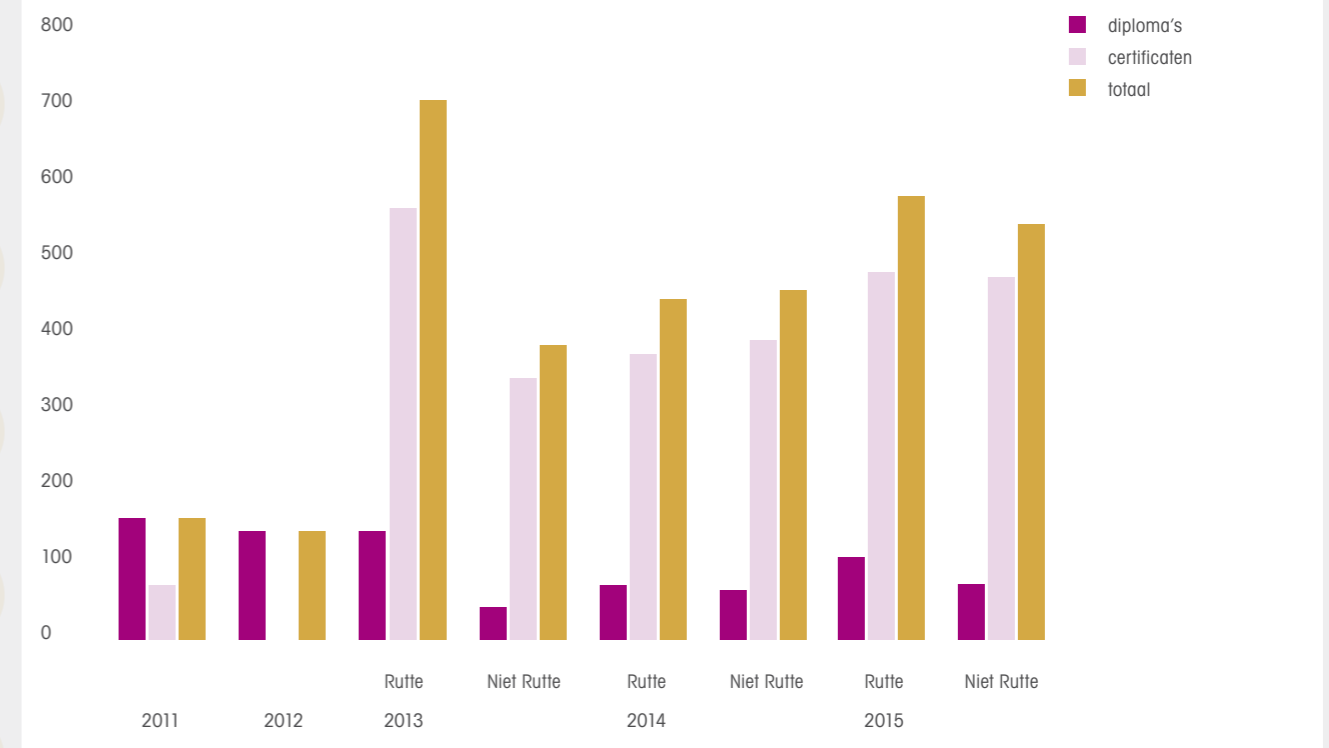
	2011	2012	2013	2014	2015
BOL	1.531	1.598	1.637	1.548	1663
BBL	3.362	4.342	4.384	3.214	2316
totaal	4.893	5.940	6.021	4.762	3.979

DIPLOMA'S MBO 2015 NAAR NIVEAU EN LEERWEG

OMSCHRIJVING LEERWEG	INTENSITEIT	NIVEAU	AUG-DEC	JAN-JUL	PERIODE EINDTOTAAL
BBL	Examendeelnemer	1		12	12
		2	118	190	308
		3	57	136	193
		4	23	97	120
		totaal	198	435	633
	voltijd	1		19	19
		2	82	537	619
		3	43	501	544
		4	62	439	501
		totaal	187	1.496	1.683
totaal BBL				2.316	
BOL	examendeelnemer	1	2	10	12
		2	40	7	47
		3	23	7	30
		4	26	10	36
		totaal	91	34	125
	voltijd	1	2	111	113
		2	13	283	296
		3	25	283	308
		4	67	754	821
		totaal	107	1.431	1.538
totaal BOL				1.663	
eindtotaal				3.979	

DIPLOMA'S VAVO 2011-2015

	2011	2012	2013	2014	2015			
			RUTTE	NIET-RUTTE	RUTTE	NIET-RUTTE	RUTTE	NIET-RUTTE
diploma's	161	143	144	43	72	66	101	71
certificaten	72		570	346	378	396	486	479 ¹
totaal	161	143	714	389	450	462	587	550



¹ certificaten: het aantal vakken dat met een voldoende is afgerond.

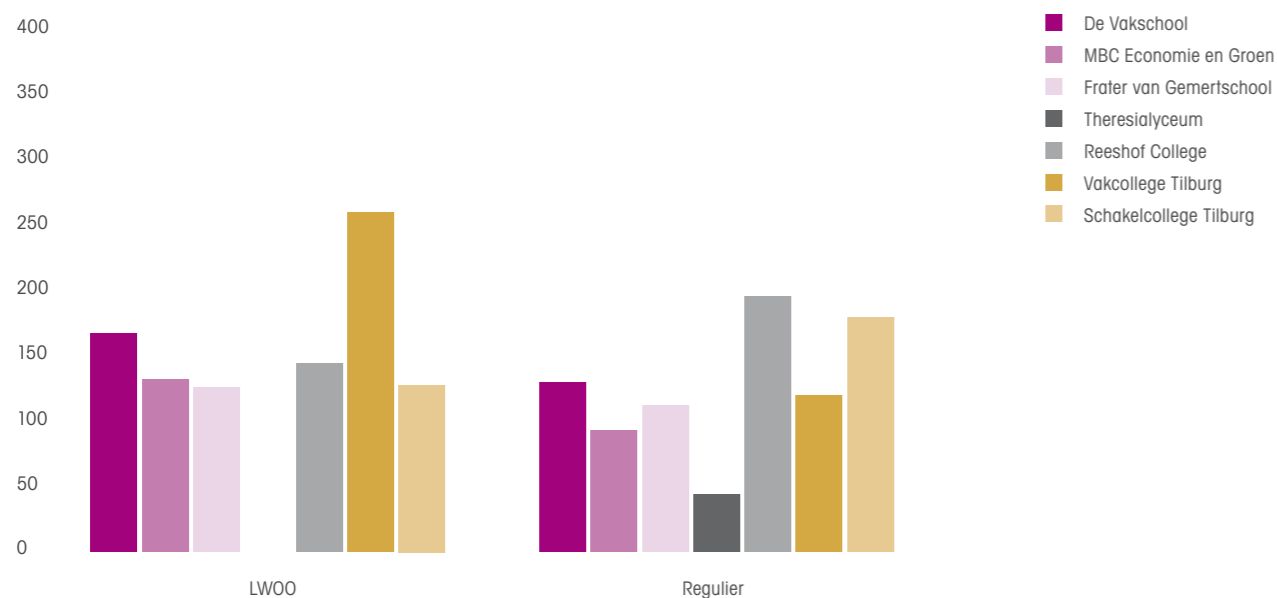
DEELNEMERSAANTALLEN

AANTAL LEERLINGEN 1 OKTOBER VMBO

[KLIK HIER VOOR TABEL 2014](#)

2015	LWOO	REGULIER	TOTAAL
De Vakschool	162	126	288
MBC Economie en Groen	128	90	218
Frater van Gemertschool	122	109	231
Theresialyceum ¹	0	43	43
Reeshof College	140	190	330
Vakcollege Tilburg	252	116	368
Schakelcollege Tilburg	124	174	298

totaal **928** **848** **1.776**



¹ De Frater van Gemertschool biedt havo aan voor leerlingen met een stoornis in het autisme spectrum. Hierbij wordt samengewerkt met het Theresialyceum.

Bij aantallen Reeshof College gaat het om leerlingen die door Onderwijsgroep Tilburg in aanmerking zijn gebracht voor bekostiging.

AANTAL VMBO-LEERLINGEN PER 1 OKTOBER 2015 NAAR LEERWEG

[KLIK HIER VOOR TABEL 2014](#)

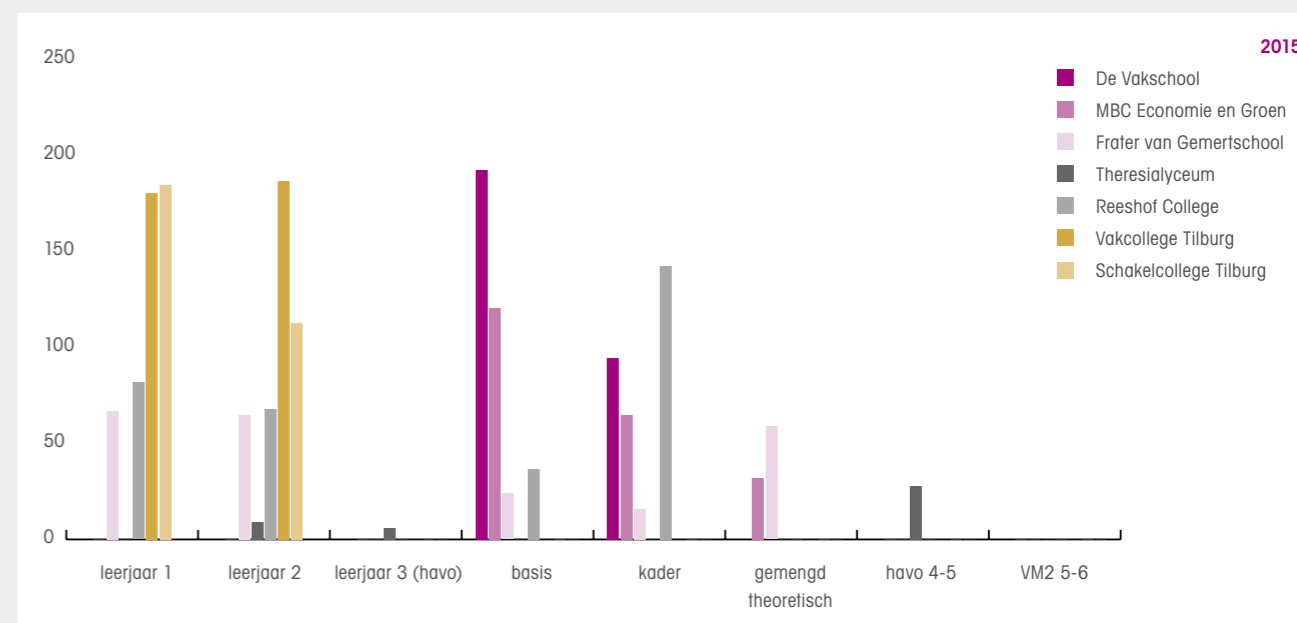
	LEERJAAR 1	LEERJAAR 2	LEERJAAR 3 (HAVO)	BASIS	KADER	GEMENGD THEORETISCH	HAVO 4-5	VM2 5-6	2015 TOTAAL
De Vakschool	0	0	0	193	95	0	0	0	288
MBC Economie en Groen	0	0	0	121	65	32	0	0	218
Frater van Gemertschool ¹	67	65	0	24	16	59	0	0	231
Theresialyceum	0	9	6	0	0	0	28	0	43
Reeshof College	82	68	0	37	143	0	0	0	330
Vakcollege Tilburg	181	187	0	0	0	0	0	0	368
Schakelcollege Tilburg	185	113	0	0	0	0	0	0	298
totaal	515	442	6	375	319	91	28	0	1.776

¹ De Frater van Gemertschool biedt havo aan voor leerlingen met een stoornis in het autisme spectrum. Hierbij wordt samengewerkt met het Theresialyceum.

Leerjaar 1 en 2 vormen samen de onderbouw. Uitsplitsing naar leerwegen, basis, kader, gemengd/theoretisch, havo vindt plaats in de leerjaren 3 en 4.

*De Frater van Gemertschool kent tevens nog een leerjaar 3 als algemeen leerjaar waarbij leerlingen nog niet starten in één van de genoemde leerwegen.

Bij aantallen leerlingen Reeshof College gaat het om leerlingen die door Onderwijsgroep Tilburg in aanmerking zijn gebracht voor bekostiging.



AANTAL MBO-STUDENTEN PER 1 OKTOBER 2015 NAAR NIVEAU EN LEERWEG

[KLIK HIER VOOR TABEL 2014](#)

2015	BBL		BOL		TOTAAL 2015
	1+2	3+4	1+2	3+4	
ROC Tilburg					
School voor Administratieve en Juridische Dienstverlening		34	85	347	466
School voor AKA	12		196		208
School voor Bouwtechniek	65	42	54	108	269
School voor Commerciële Dienstverlening	23	59	76	347	505
School voor Gezondheidszorg		381	155	630	1.166
School voor ICT en Mediatechnologie			52	323	375
School voor Kunst, Cultuur en Media				266	266
School voor Logistiek en Mobiliteit	204	122	87	173	586
School voor Luchtvaarttechniek				166	166
School voor Mechatronica, Maintenance en Engineering	145	404	51	204	804
School voor Mode en Uiterlijke Verzorging	17	13	199	170	399
School voor Onderwijs en Kinderopvang				566	566
School voor Orde en Veiligheid			236	97	333
School voor Proces- en Milieutechniek	86	146		48	280
School voor Sport en Beweging			55	583	638
School voor Welzijn		108		392	500
NCVB Bedrijfsopleidingen					
NCVB Bedrijfsopleidingen	588	1.624			2.212
totaal	1.140	2.933	1.246	4.420	9.739

AANTAL CURSISTEN EDUCATIE

[KLIK HIER VOOR TABEL 2014](#)

EDUCATIE	TOTAAL	2015
educatie en inburgering	474	
deelnemers Educatie Staatsexamen	86	
vavo	364	inclusief Rutte deelnemers
totaal	924	

Toelichting: Educatie heeft 474 unieke deelnemers die in 2015 een of meer verbintenissen hadden

VOORTIJDIG SCHOOLVERLATEN

AANTAL VOORTIJDIG SCHOOLVERLATERS (VSV'ERS) PER SCHOOLJAAR

	2010/11	2011/12	2012/13	2013/14	2014/15
DE VAKSCHOOL					
totaal		1018	805	819	972
vsv'ers		70	35	43	37
ambitie		42	<12	<12	<12
DE VAKSCHOOL - TECHNIEK					
totaal	844				
vsv'ers	83				
ambitie	42				
DE VAKSCHOOL - ZORG EN WELZIJN / REESHOF COLLEGE					
totaal	353				
vsv'ers	11				
ambitie	19				
MBC ECONOMIE EN GROEN, FRATER VAN GEMERTSCHOOL					
totaal	928	829	661	649	457
vsv'ers	38	39	8	11	11
ambitie	48	48	<10	<10	<10
REESHOF COLLEGE					
totaal	162	162	212	307	320
vsv'ers	1	1	0	0	0
ambitie	19	19	<5	<5	<5
ROC TILBURG					
totaal	6.806	6.789	6.553	6.448	6.489
vsv'ers	801	632	506	452	421
ambitie	556	556	460	339	339

Zie het onderdeel 'Vraag en Antwoord' van het gedeelte 'cijfers' op de site. Vsv'er (definitie Informatie-encyclopedie MBO Raad): een vsv'er (voortijdig schoolverlater) is een student jonger dan 23 jaar die het onderwijs verlaat zonder een startkwalificatie (dat is een diploma op niveau havo, vwo of niveau 2, 3, 4 of hoger van het mbo).